


「にいがた2km」のマイクラデータをみんなでブラッシュアップ！！




① ブラッシュアップイベント概要

「『にいがた2km』のマイクラデータをみんなでブラッシュアップ！！」は、マイクラデータ内の建物を、実際の建物に近いものにリメイクするイベントです。
ブラッシュアップされたデータは、当社HPより無償提供される予定です。ゲームや教育現場、まちづくりコンテストの開催等々…自由な発想で、ぜひブラッシュアップされた「にいがた2km」データを利用してください！



ブラッシュアップ前



ブラッシュアップ後



② 実施期間と注意事項

ブラッシュアップイベントは、以下の2期間で実施します。それぞれ対象となる建物エリアが異なりますのでご注意ください。

【ブラッシュアップ第1弾】

- ・ 期間:令和6年2月1日～2月29日
- ・ 対象:新潟駅から萬代橋までの建物
- ・ 成果披露:3月上旬

【ブラッシュアップ第2弾】

- ・ 期間:令和6年3月1日～3月31日
- ・ 対象:萬代橋から古町までの建物
- ・ 成果披露:4月上旬



ブラッシュアップイベント参加にあたり、以下の注意事項をご確認のうえ、ご参加ください。

- ① 建物のブラッシュアップは早い者勝ちです。
- ② 実際の建物に近いものを作成してください。
- ③ 作られた建物を意図的に壊さないでください。

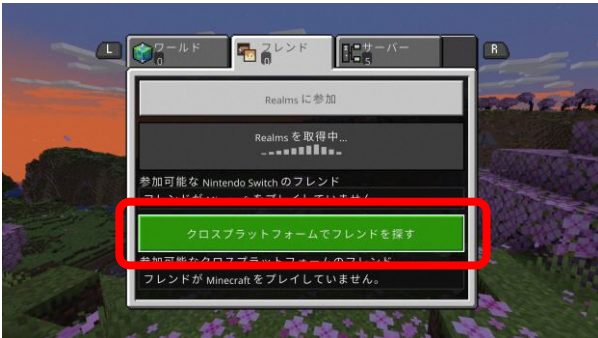


③ ブラッシュアップイベントへの参加方法

(1) ブラッシュアップイベントに参加する方は、以下の方法で「フレンドを追加」してください。

● Nintendo Switch の場合

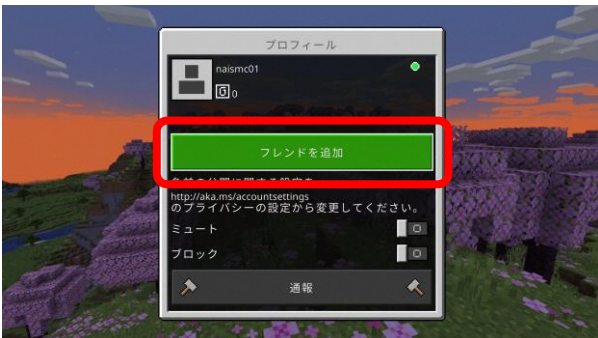
「フレンドを追加」するには、Xbox liveアカウントの登録およびNintendo Switch Onlineの加入が必要です。



① トップ画面の「プレイ」ボタンを押し、「クロスプラットフォームでフレンドを探す」を選択します。



② フレンド名：naismc01 と入力します。



③ フレンドが見つかったら「フレンドを追加」を選択します。



④ しばらく待つと「マイクラフトで楽しむにいがた2km」が表示されます。「チェックされていません」画面は「続ける」を選択します。

● iOS/Androidの場合

- ① トップ画面の「プレイ」ボタンを押し、「クロスプラットフォームでフレンドを探す」を選択します。
フレンド名：naismc01 を入力します。
- ② フレンドが見つかったら「フレンドを追加」を選択します。
- ③ しばらく待つと「マイクラフトで楽しむにいがた2km」が表示されます。

● PC (JAVA版) の場合

以下のドメインを入力してください。

ドメイン名：mc2km.geogeo.jp

(2) 参加するイベントのワープゾーンを選んでください。

「マイクラフトで楽しむにいがた2km」を選択すると、下記のような画面になります。
ブラッシュアップイベントに参加したい方は右側の、自由に遊びたい方は左側のワープゾーンに入ってください。



お問い合わせ： 株式会社 **ナカノアイシステム** HPIはこちらから→

